


Hoe maak ik een account aan?:

1. Registreer jezelf




2. Maak een keuze hoe u zich wil registreren

Selecteer uw profiel

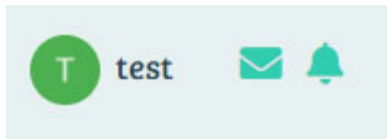
 Particulier Meld u aan als lid binnen de Hilverportal.	
Al 418 geregistreerde gebruikers met dit profiel.	
	Word nu lid →
 Bedrijf Meld u aan als bedrijf binnen de Hilverportal.	
Al 56 geregistreerde gebruikers met dit profiel.	
	Word nu lid →
 Vereniging Meld u aan als vereniging binnen de Hilverportal.	
Al 83 geregistreerde gebruikers met dit profiel.	
	Word nu lid →

3. Vul het onderstaande formulier in

* Naam:	<input type="text" value="Uw naam"/>
* Gebruikersnaam:	<input type="text" value="Gebruikersnaam"/> Controleer
* Wachtwoord:	<input type="password" value="Wachtwoord"/>
* E-mailadres:	<input type="text" value="voorbeeld@hilverportal.nl"/> Bevestig uw email adres opnieuw <input type="text" value="voorbeeld@hilverportal.nl"/>
* Privacybeleid:	<input type="checkbox"/> Ik heb het privacybeleid gelezen en ga hiermee akkoord Bekijk hier het privacybeleid van Hilverportal
* Verplichte velden	

Doorgaan

4. Als u nu op doorgaan klikt is de registratie voltooid.
5. U krijgt een bevestiging bij het opgegeven email-adres.
6. En bent automatisch de eerste keer ingelogd.



Dit ziet u in de balk waar nu u naam en initialen staan.

Het account is nu aangemaakt!